

# 當您收到煮沸用水通知該怎麼辦—— 一般居民



若出現有害細菌或其他生物進入供水系統的疑慮，我們就會發出**煮沸用水通知**的警告。將水煮沸是確保水中不含致病微生物的最佳方法。**將水燒開，煮沸一分鐘。**待冷卻後將水放入乾淨的有蓋容器中冷藏。

或者您也可以使用購買的瓶裝水。

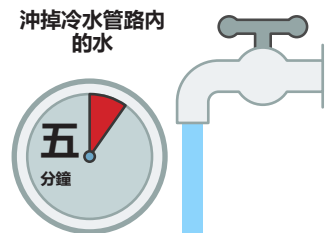
**煮沸用水通知期間**，自來水在某些情況下仍可使用，但在其他情況下則應避免。

目的	是否可以使用？
生飲	不可以
製作冰塊	不可以
刷牙	不可以，請改用煮沸過（並冷卻後）的水或瓶裝水。
嬰兒配方	不可以
清洗蔬菜/水果	不可以
準備食材	不可以
沖泡咖啡或茶	不可以
供寵物飲用	不可以。寵物和人類一樣都會感染某些疾病。為牠們提供冷卻的開水是個好方法，或者請依據您寵物的病史聯絡您的獸醫，取得進一步建議。
魚類和水生寵物（例如爬蟲類動物和青蛙）	大多數感染人類的細菌不會感染爬蟲類動物或魚類。如果您的供水系統使用較多氯或更換消毒劑，更換魚缸或水族箱中的水時請務必謹慎。請聯絡您當地的寵物商店或獸醫以取得更多建議。
洗手	是的。使用肥皂和自來水用力將手清洗乾淨是維持基本的個人衛生的安全做法。但是，如果您要洗手準備食材，則應使用煮沸（接著冷卻）的水、消毒水或瓶裝水，然後以肥皂搓洗雙手。
淋浴/盆浴	可以
刮除體毛	可以
洗滌衣物	可以
嬰兒泡澡	可以，只要確保他們不會喝下任何水。不要讓嬰兒吸吮擦拭的毛巾。
清洗碗盤	可以。如果您使用消毒/熱循環和商用洗碗機洗滌劑，則可以使用洗碗機清洗碗盤。如果您用稀釋的漂白劑溶液（一匙家用漂白劑兌一加侖的水）沖洗餐具，則可以手洗餐具，然後讓餐具風乾。
澆灌花園和室內植物	可以

# 煮沸用水 通知解除後該怎麼辦


## 1 首先將家用水管線/水龍頭內的水沖掉

- 把您的管線中的水沖掉，請將所有冷水水龍頭開到最大，並至少開五分鐘。
- 如果您居住於多層住宅，請從住宅的頂部開始。
- 如果您的服務管線很長或很複雜（比如在公寓大樓裡）請花較長的時間讓水沖掉。您的大樓主管或房東應該有辦法建議您沖水時間要延長多久。
- 如果水質變色，請繼續讓水龍頭出水，直到水變清澈。



## 2 冰和自動製冰機

- 清洗並消毒冰盤。
- 如果您擁有製冰機，請丟棄現有冰塊，然後製作並拋棄三批冰塊來沖掉供水管線的水。
- 用消毒劑擦拭冰盒。
- 如果連接到機器的供水管線長於二十英尺，請丟棄五批冰塊。



## 3 熱水器、水冷器、管線過濾器和其他直接連接供水管線或水箱的電器

- 放足夠的水，至少必須完全更換一次所有管線和水箱的滿載容量。
- 如果您的濾水器接近使用壽命，請更換它們。
- 遵循設備製造商的任何其他說明。



## 4 軟水器

- 進行一次再生循環。
- 遵循設備製造商的任何其他說明。



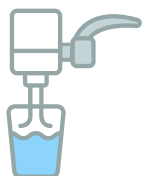
## 5 逆滲透 (Reverse Osmosis, RO) 設備

- 更換預濾器，查閱使用者手冊。



## 6 其他濾水器

- 請更換其他濾水器，因為它們只供一次性使用而且可能受到污染。這點特別適用於活性炭濾水器和其他接近使用壽命期限的過濾器。



資料來源：King 郡公共衛生局 (Public Health)



如需其他格式、口譯員或合理的便民需求，請至少提前四十八小時致電 425-452-6932（語音）或傳送電子郵件至 [jguthrie@bellevuewa.gov](mailto:jguthrie@bellevuewa.gov)。有若對於便民需求有意見，請致電 425-452-6168（語音）或傳送電子郵件至 [ADATitleVI@bellevuewa.gov](mailto:ADATitleVI@bellevuewa.gov) 聯繫 Bellevue 市美國身心障礙者法案 (Americans with Disabilities Act, ADA) / 第六篇行政官。如果您患有耳聾或聽力障礙，請撥打 711。所有會議均可供輪椅通行。