


Khi nào





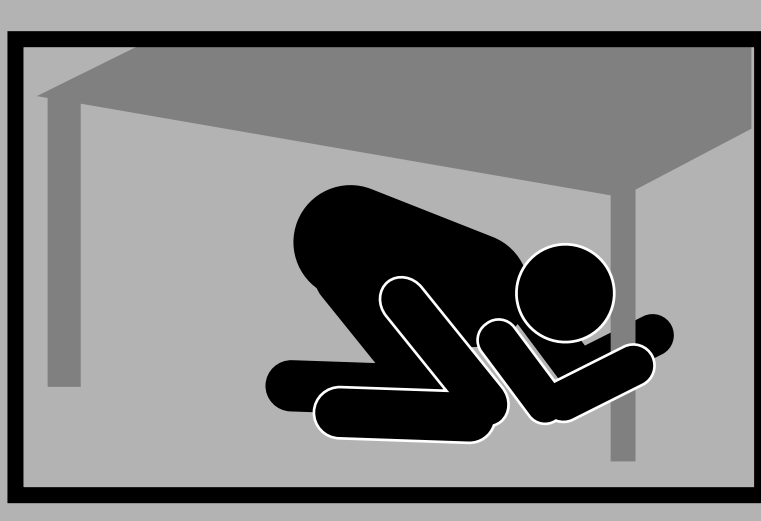



**SÓNG THÂN VÀ ĐẤT LỎ
CÓ THỂ XẢY RA SAU ĐÓ!**



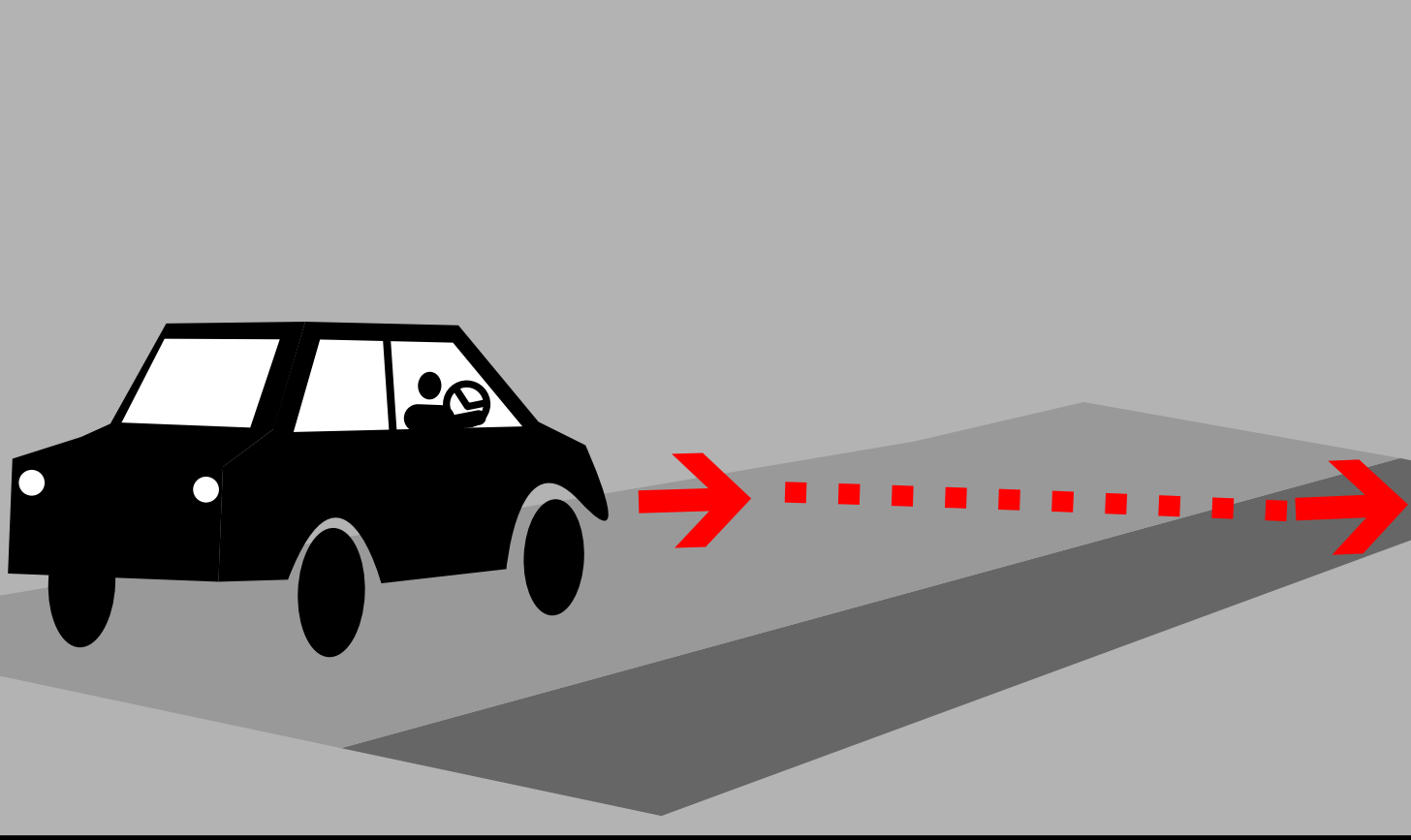
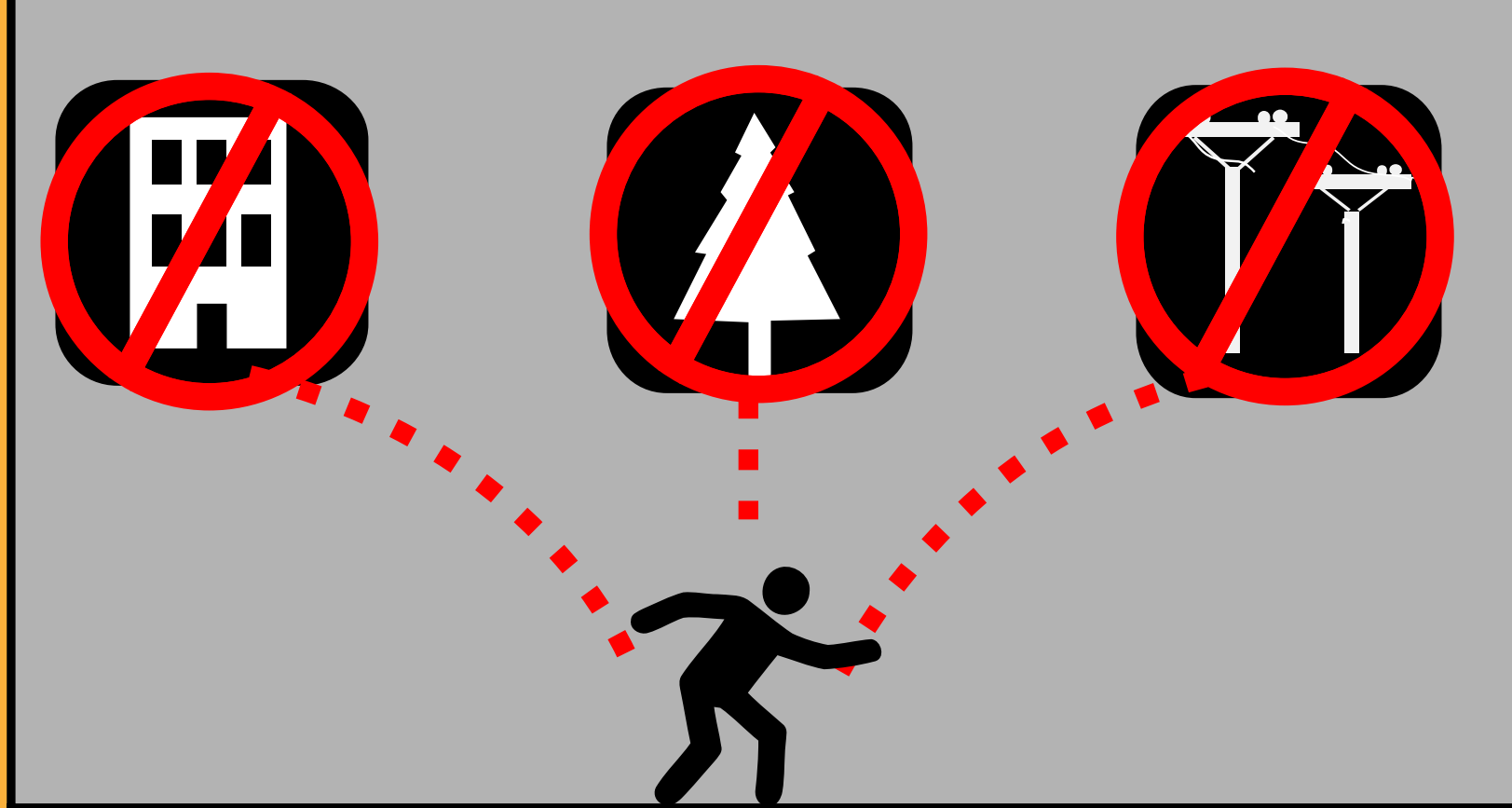
**XEM HOẶC NGHE TIN TỨC
ĐỂ BIẾT THÔNG TIN VỀ
CÁC CÔNG TRÌNH KIẾN TRÚC BỊ THIẾT HẠI**

NẾU TRONG NHÀ


**Những việc
cần làm**

		
1. CÚI XUỐNG	2. NÚP BÊN DƯỚI	3. GIỮ CHẶT
		
TRÁNH XA CỬA SỔ	BẢO VỆ ĐẦU CỦA BẠN KHỎI NHỮNG ĐỒ VẬT RƠI	CẨN THẬN KHI VÀO LẠI TÒA NHÀ

NẾU BÊN NGOÀI

	
TẮP VÀO LÊ	TRÁNH XA CÁC TÒA NHÀ, CÂY CỐI VÀ ĐƯỜNG DÂY ĐIỆN



Sẵn Sàng Cho Trường Hợp Động Đất

“Các Cách Bảo Tồn Sinh Mạng”

Some of the icons were modeled after OCHA Humanitarian icons.
For more information: http://www.bellevuewa.gov/emergency_preparedness.htm
Contact us: oempubliced@bellevuewa.gov (425) 452-6935 Follow us: www.facebook.com/BvueOEM | www.twitter.com/BvueOEM

Một chiến dịch do Văn Phòng
Quản Lý Khẩn Cấp Bellevue tài trợ

