


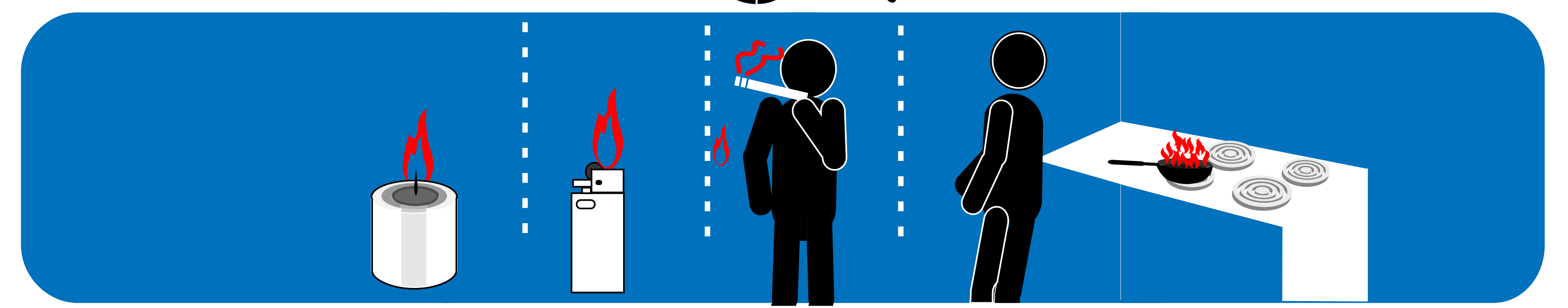
جب



ضرورت سے زیادہ بجلی

قربی اشیاء

جب




موم بتیاں

لائیٹر

تباکو نوشی

کھانا پکتنے وقت باورچی خانے میں موجود رہیں

آگ بجھانے کا آلہ کیسے استعمال کیا جائے



1. پن کھینچیں 2. آگ کے نیچے کی جانب نشانہ رکھیں 3. دبائیں 4. سوپ کریں



احتیاطی تدابیر

اگر آپ کے کپڑوں کو آگ لگ جائے

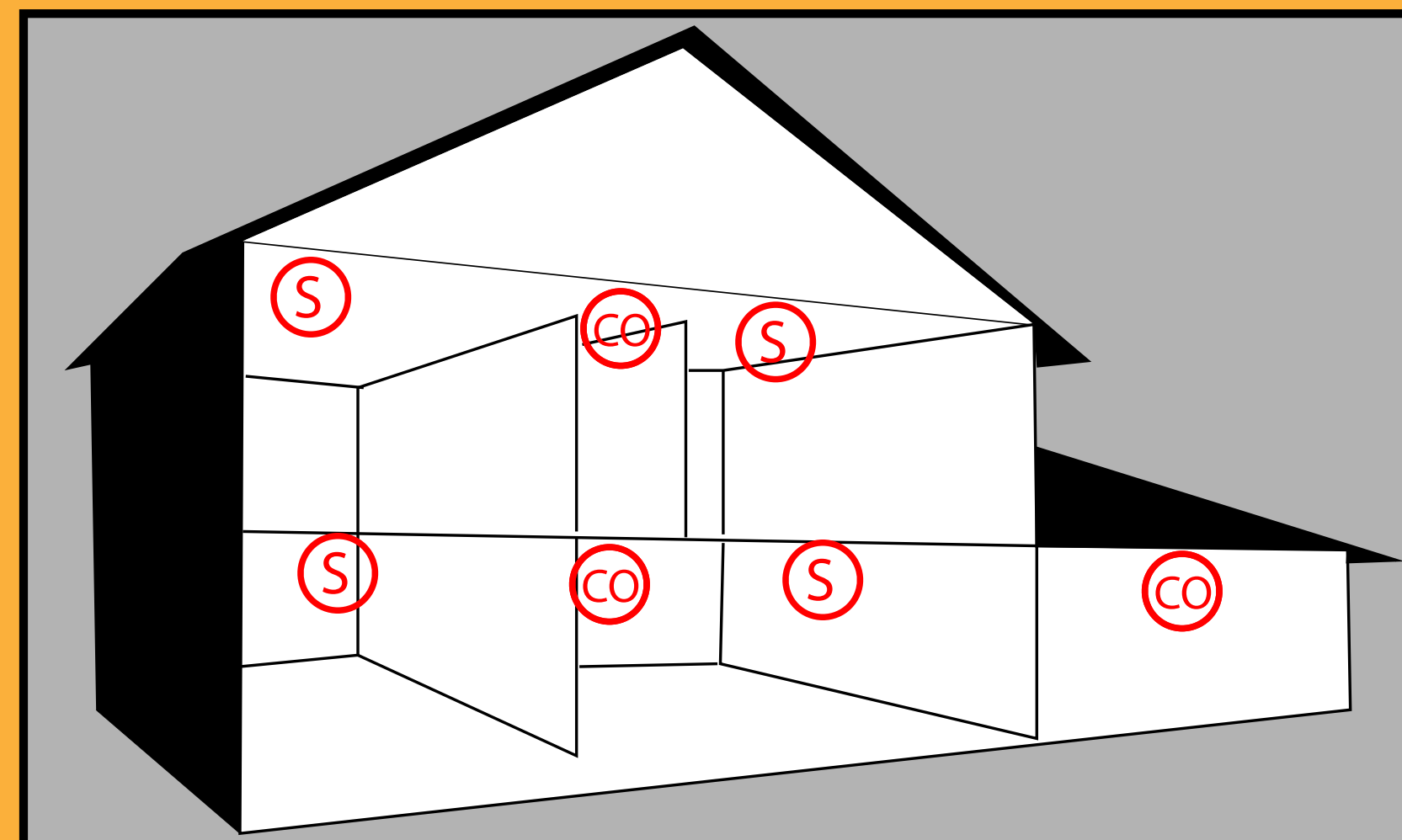


1. رکیں 2. نیچے گر جائیں 3. فرش پر لوٹیں

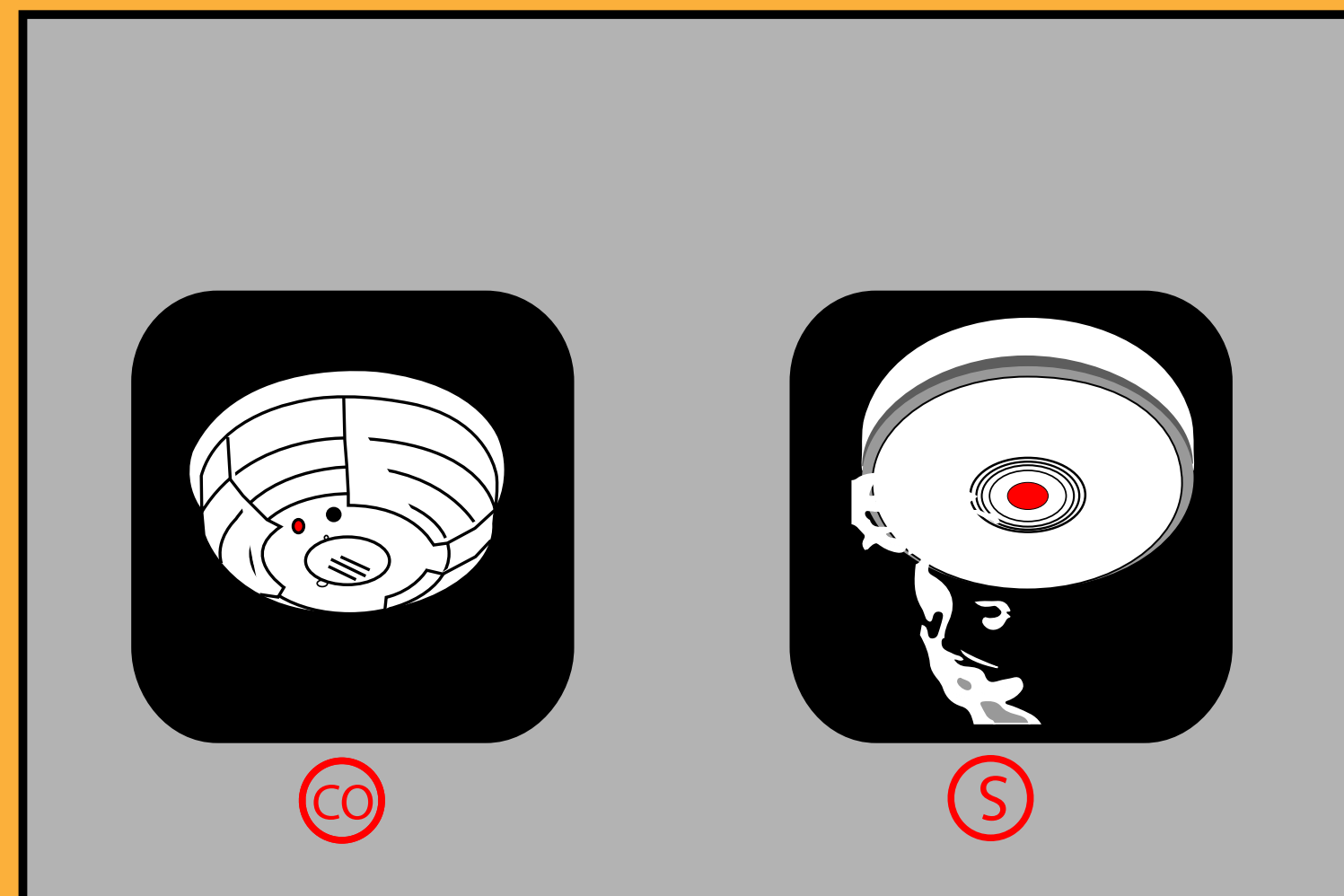


احتیاطی تدابیر

آگ سے بچاؤ کے لئے دھوئیں اور کاربن مونو آکسائیڈ ڈیٹیکٹر نصب کریں

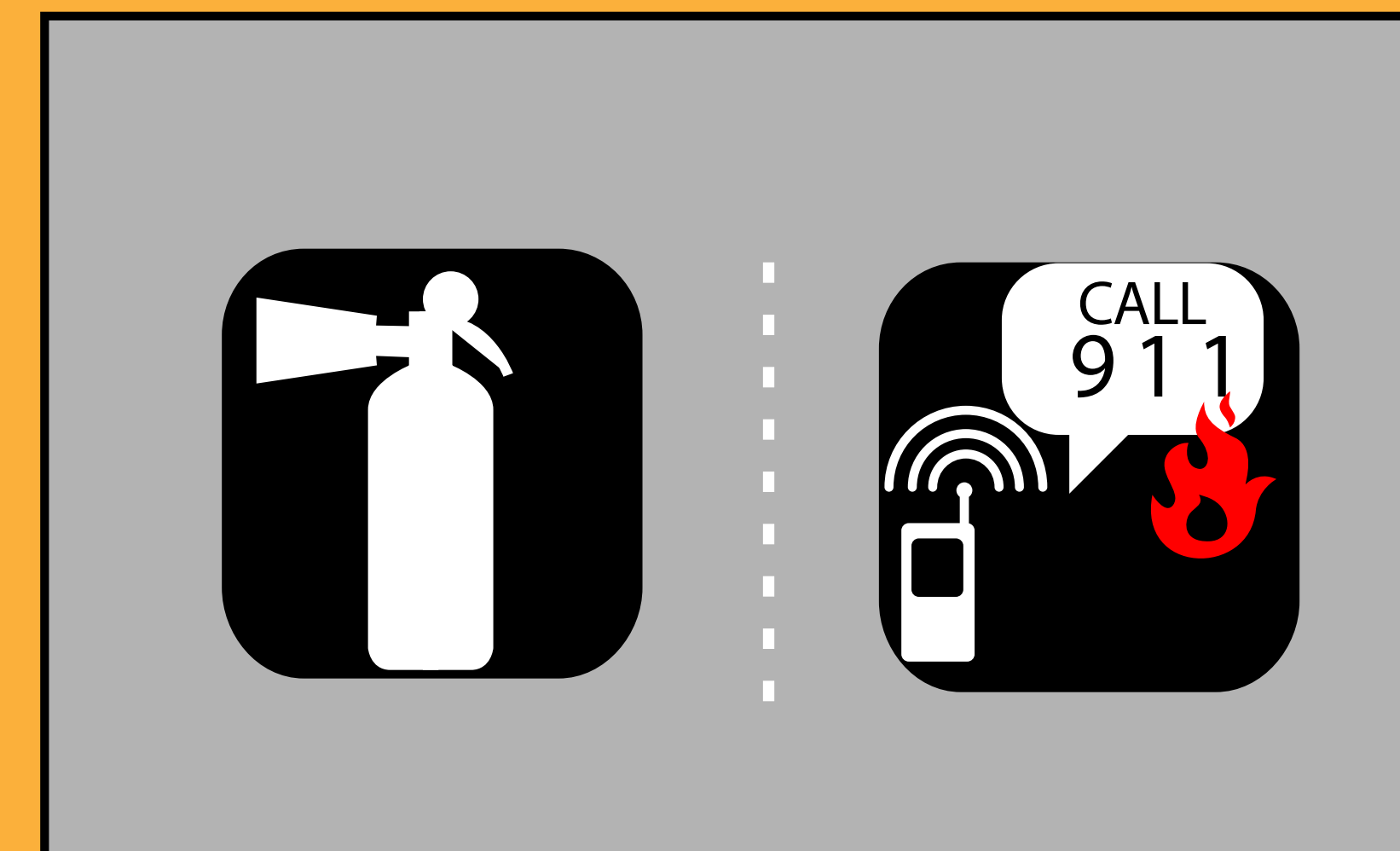


ہر بیڈروم اور ہال میں ایک اسموک ڈیٹیکٹر ہونا چاہیے
گھر کی ہر منزل پر CO ڈیٹیکٹر ہونا چاہیے

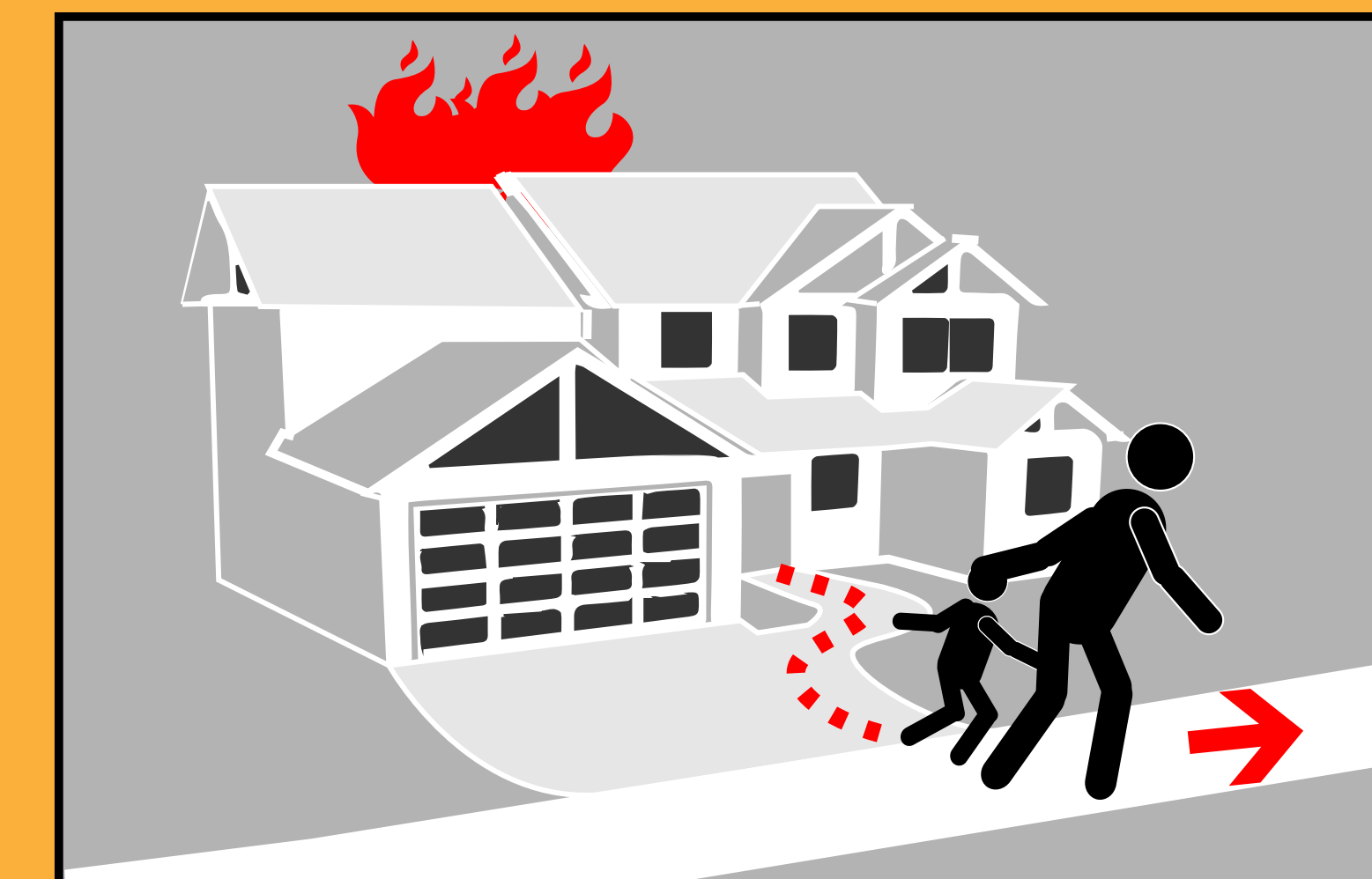


اسموک ڈیٹیکٹر-S
CO-کاربن مونو آکسائیڈ ڈیٹیکٹر
بنانے والی فیکٹری کی ہدایات پر عمل کریں

عمارت خالی کر دیں



باہر آتے ہی 911 کو کال کریں
آگ اگر زیادہ نہیں پھیلی ہے تو
آگ بجھانے کا آلہ استعمال کریں



عمارت خالی کر دیں اور باہر رہیں

آگ سے نمٹنے کی تیاری

"بچاؤ کی تدابیر"

یہ ہم بیلوو ایر جیسی مینجمنٹ کی طرف سے چلائی گئی ہے



آگ سے نمٹنے کی تیاری

"بچاؤ کی تدابیر"

یہ ہم بیلوو ایر جیسی مینجمنٹ کی طرف سے چلائی گئی ہے

