


時節




調理中に目を離す

喫煙

ライター

ろうそく

時節




火気に近過ぎる物品

規格を超える電気配線

服に火が付いたら

行うべきこと



1. 止まる

2. うつぶせになる

3. 転がる

建物から避難する



建物から避難して
屋外に留まる

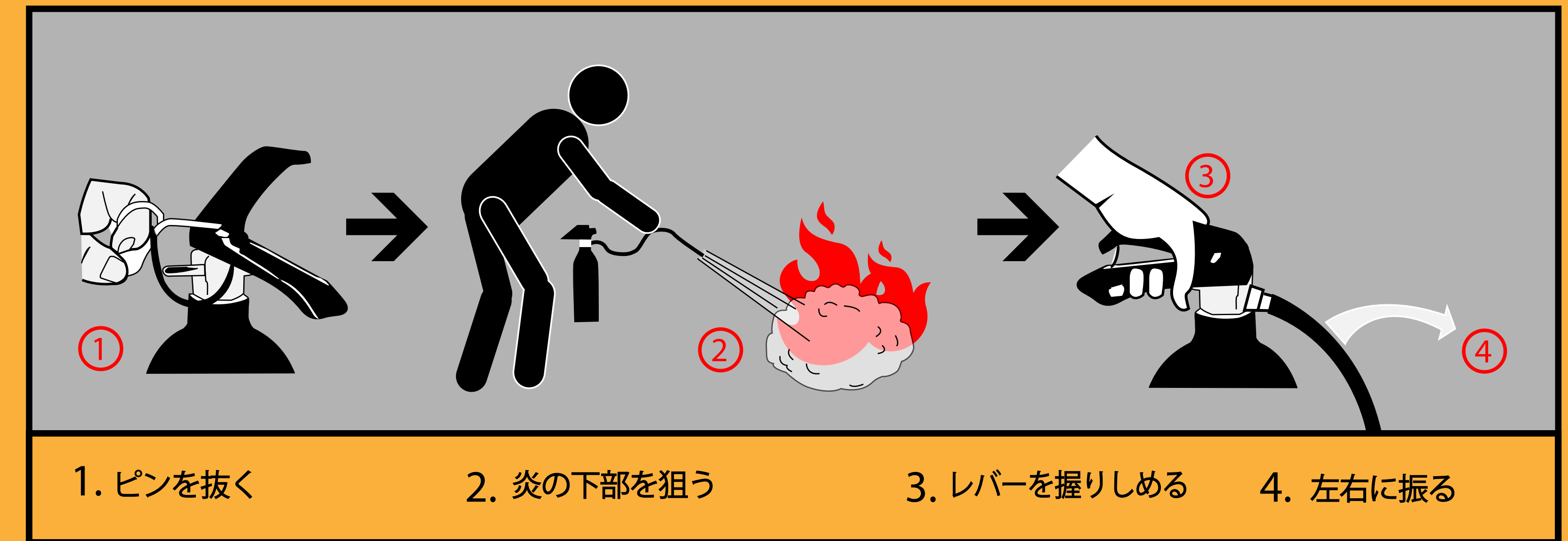


屋外に出たら、
911に電話する

火災が小規模な場合は、
消火器を使う

消火器の使い方

行うべきこと



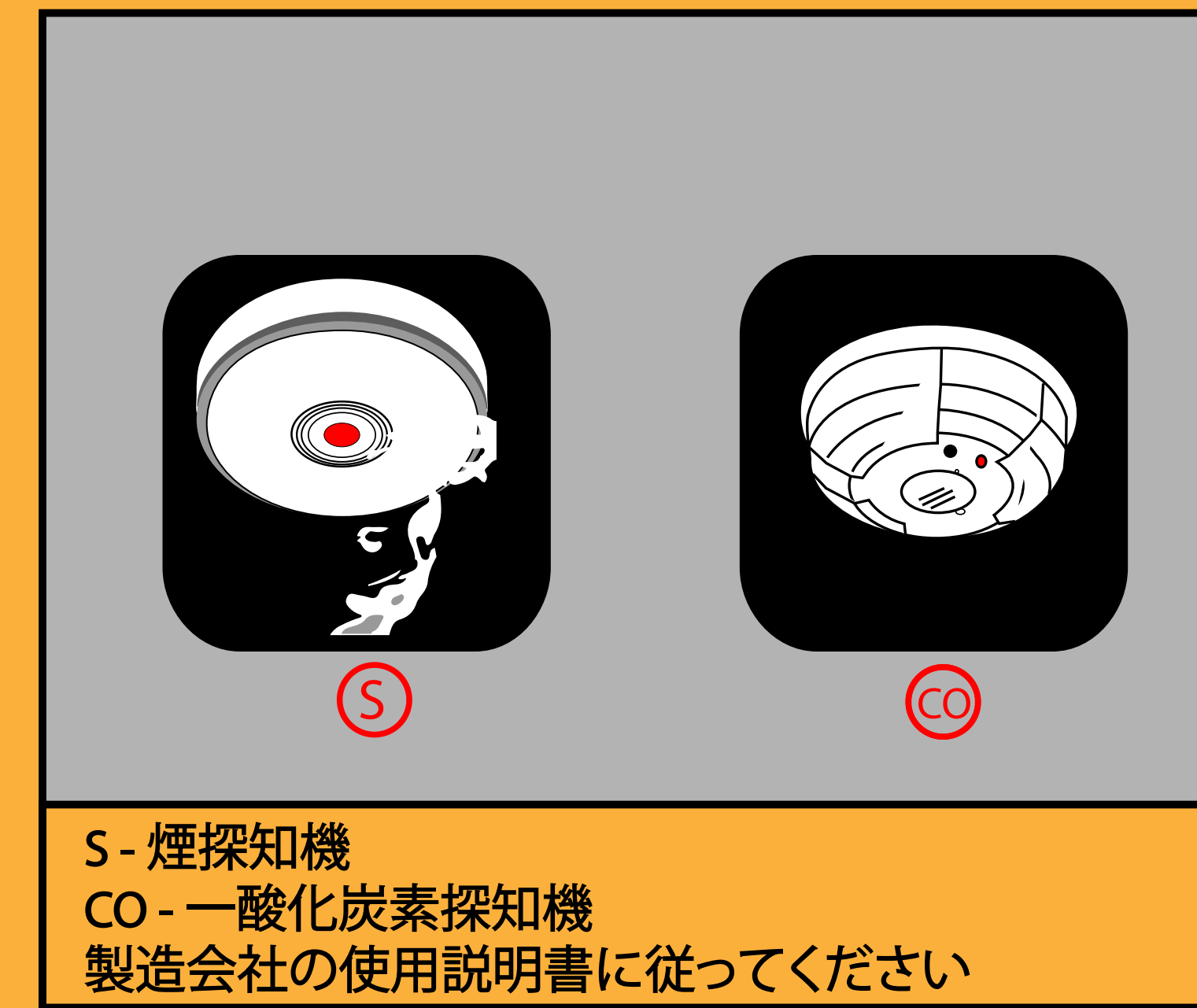
1. ピンを抜く

2. 炎の下部を狙う

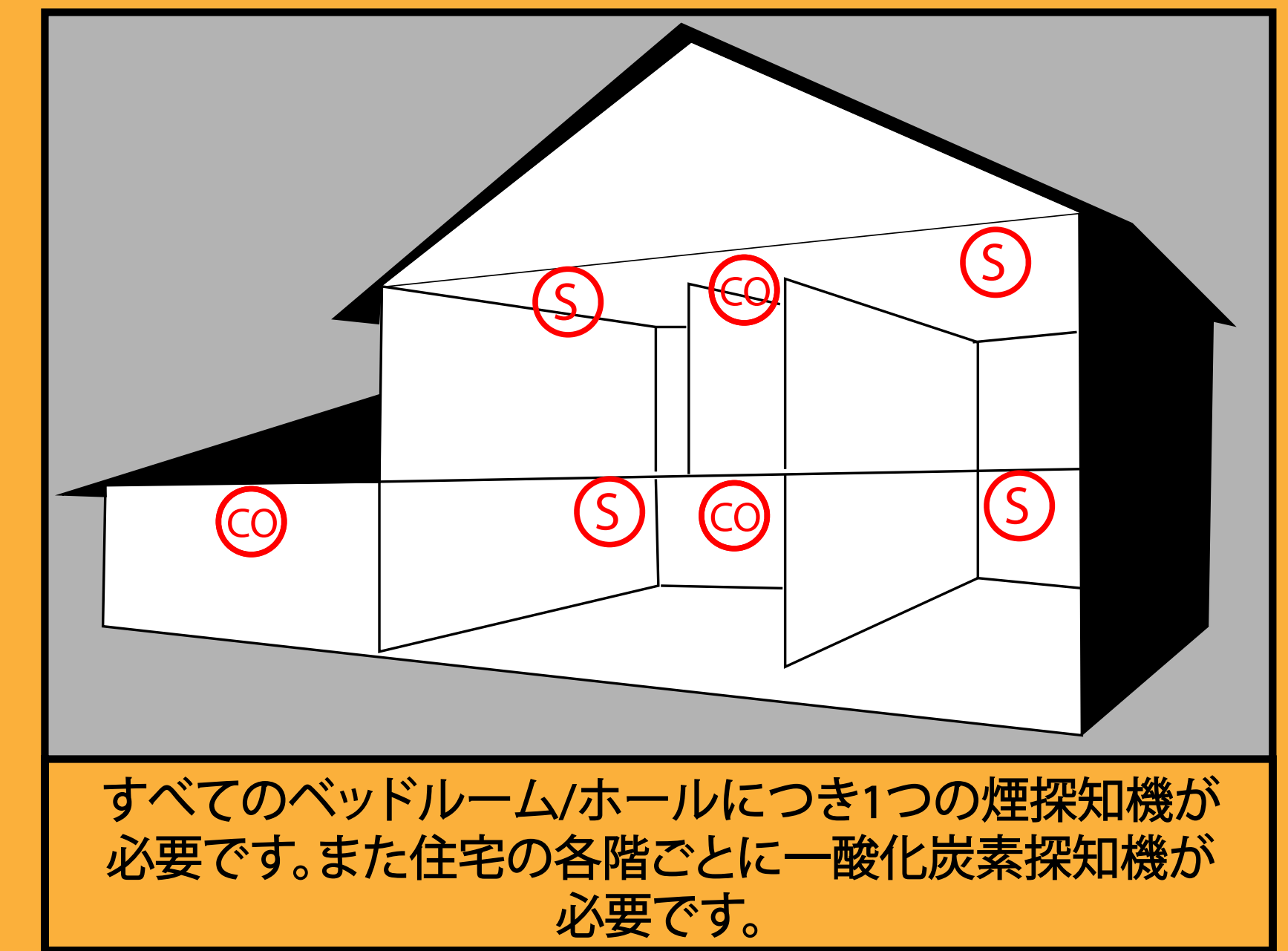
3. レバーを握りしめる

4. 左右に振る

火災時の安全のため、煙および一酸化炭素探知機を取り付けましょう



S - 煙探知機
CO - 一酸化炭素探知機
製造会社の使用説明書に従ってください



すべてのベッドルーム/ホールにつき1つの煙探知機が
必要です。また住宅の各階ごとに一酸化炭素探知機が
必要です。

都市部火災への準備

“生き残る方法”

Bellevue Office of Emergency Management
が後援する防災キャンペーン



Some of the icons were modeled after OCHA Humanitarian icons.
For more information: http://www.bellevuewa.gov/emergency_preparedness.htm
Contact us: oempublished@bellevuewa.gov (425) 452-6935 Follow us: www.facebook.com/BvueOEM | www.twitter.com/BvueOEM

都市部火災への準備

“生き残る方法”

Bellevue Office of Emergency Management
が後援する防災キャンペーン



Some of the icons were modeled after OCHA Humanitarian icons.
For more information: http://www.bellevuewa.gov/emergency_preparedness.htm
Contact us: oempublished@bellevuewa.gov (425) 452-6935 Follow us: www.facebook.com/BvueOEM | www.twitter.com/BvueOEM