





متى



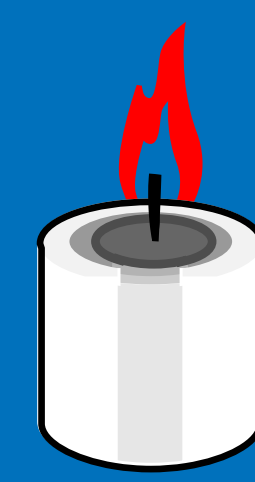
إفراط في التحميل الكهربائي



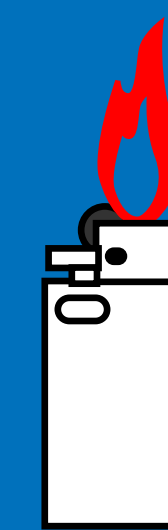
الأجسام القريبه



متى




الشموع



الولاعات

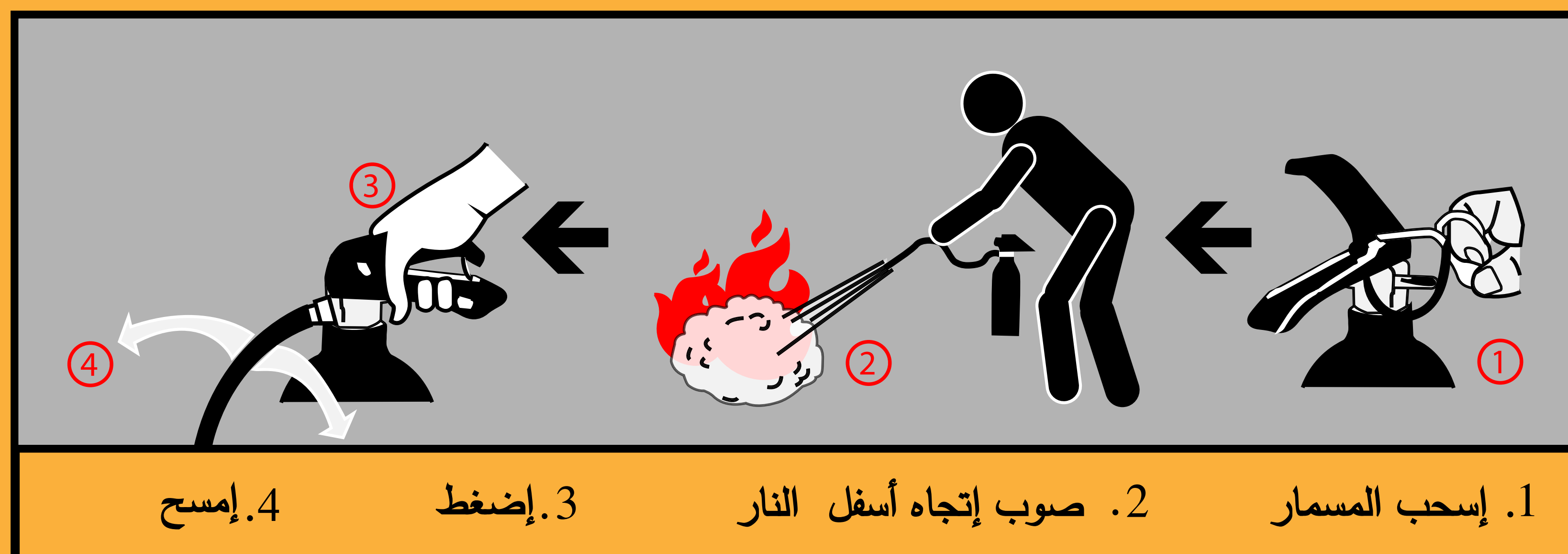


التدخين



الطبخ غير المراقب

كيفية إستخدام طفاية الحريق




1. إسحب المسمار 2. صوب إتجاه أسفل النار 3. إضغط 4. إمسح

ماذا
يجب أن تفعل

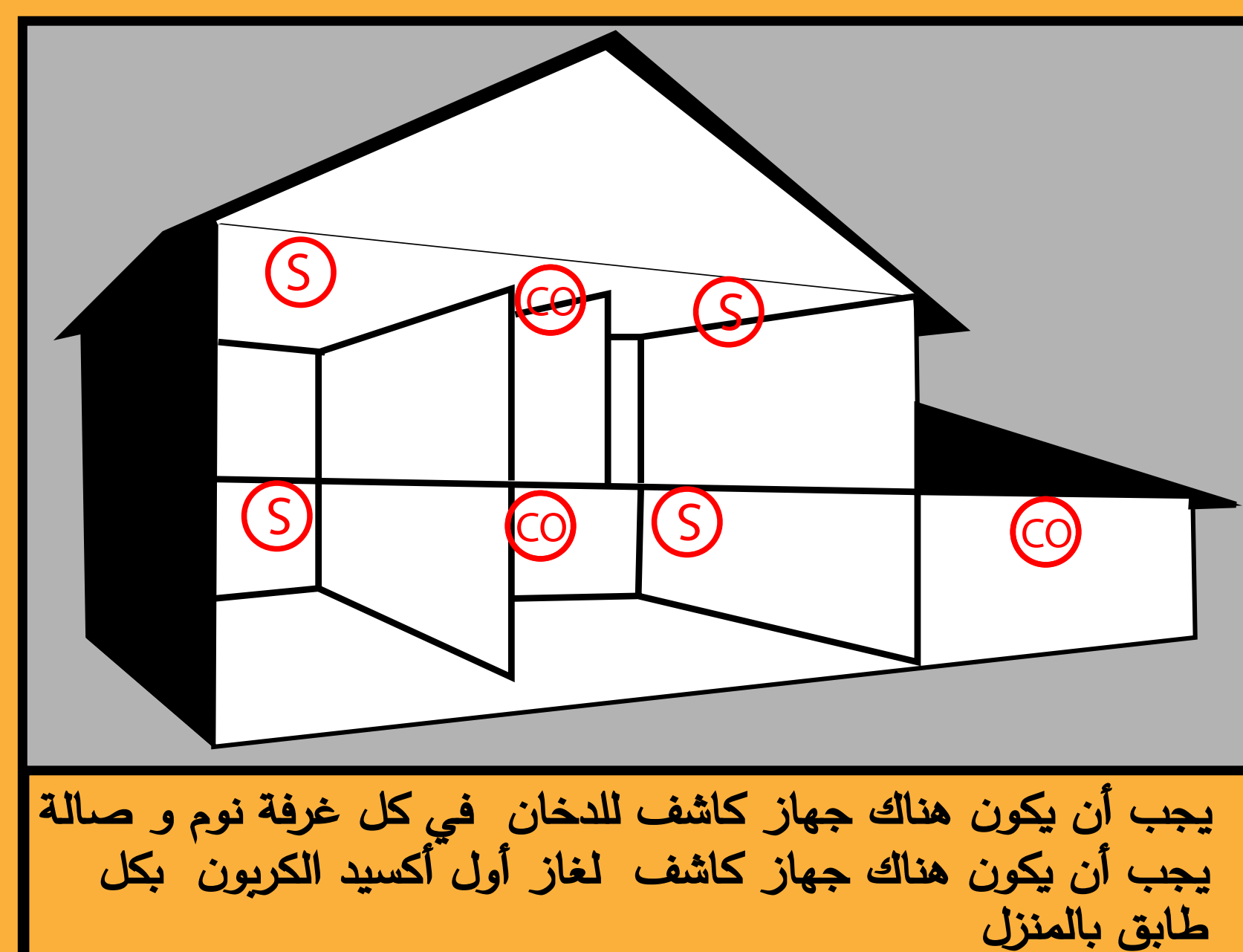
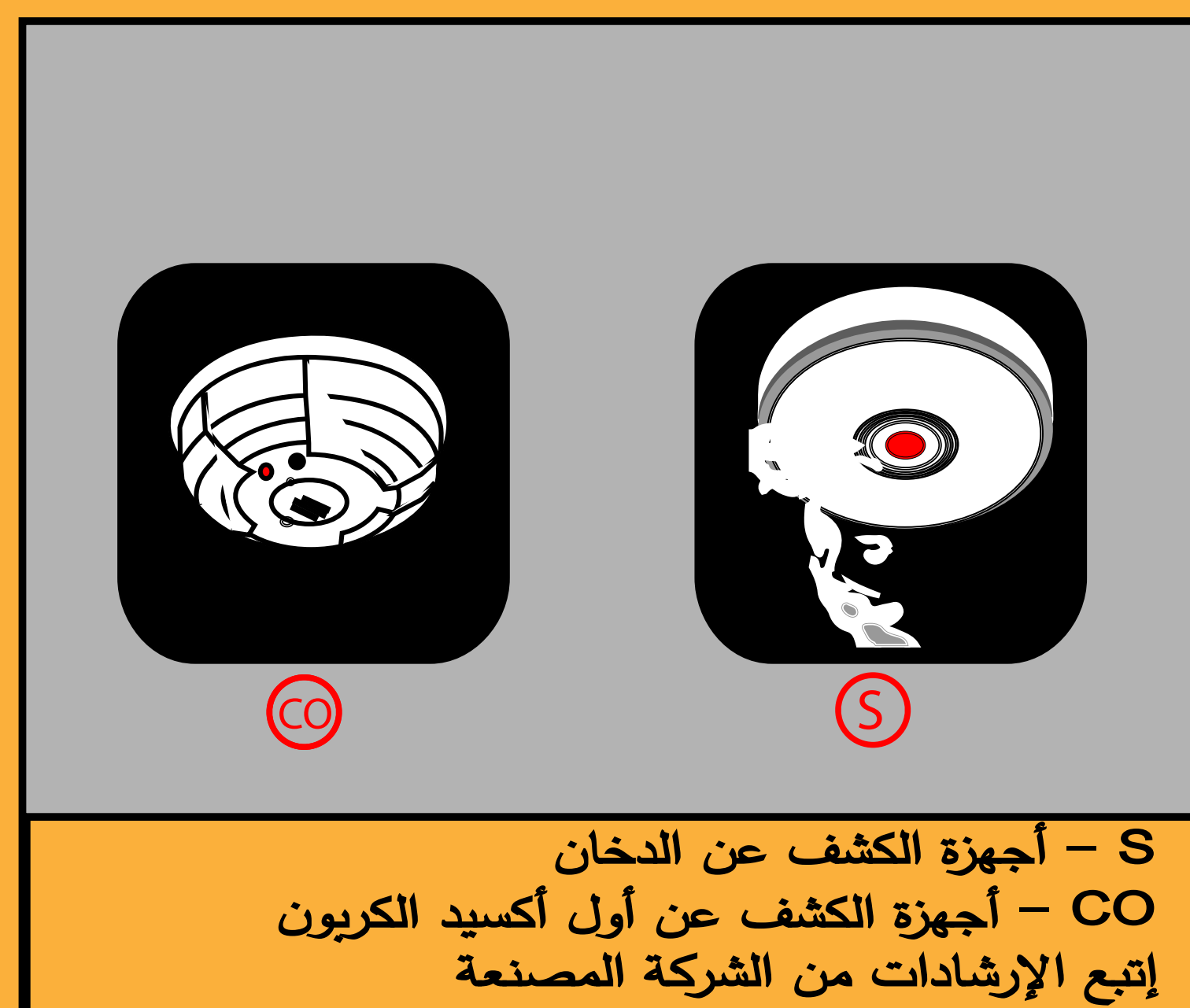
إذا إشتعلت ملابسك بالنار



1. قف 2. إستلق 3. تقلب

ماذا
يجب أن تفعل

للقاياه من الحريق ثبت أجهزة الكشف عن الدخان وغاز أول أكسيد الكربون

يجب أن يكون هناك جهاز كشف للدخان في كل غرفة نوم و صالة
يجب أن يكون هناك جهاز كشف لغاز أول أكسيد الكربون بكل
طابق بالمنزلS - أجهزة الكشف عن الدخان
CO - أجهزة الكشف عن أول أكسيد الكربون
إتبع الإرشادات من الشركة المصنعة

إخلى المبنى

بعد الخروج من المبنى إذا كان حجم الحريق صغيرا
إتصل هاتفيا بالرقم 911 إستخدم طفاية الحريقإخلى المبنى
و إبقى بالخارج

الإستعداد للحريق في المدن

"وسائل النجاة"

حملة برعاية مكتب بلفيو لإدارة الطوارئ

Some of the icons were modeled after OCHA Humanitarian Icons.
For more information: http://www.bellevuewa.gov/emergency_preparedness.htm
Contact us: oempubliced@bellevuewa.gov (425) 452-6935 Follow us: www.facebook.com/BvueOEM | www.twitter.com/BvueOEM

الإستعداد للحريق في المدن

"وسائل النجاة"

حملة برعاية مكتب بلفيو لإدارة الطوارئ

Some of the icons were modeled after OCHA Humanitarian Icons.
For more information: http://www.bellevuewa.gov/emergency_preparedness.htm
Contact us: oempubliced@bellevuewa.gov (425) 452-6935 Follow us: www.facebook.com/BvueOEM | www.twitter.com/BvueOEM