


CUÁNDO 




COCINA DESATENDIDA

FUMANDO

ENCENDEDORES

VELAS

CUÁNDO 




OBJETOS CERCANOS

SOBRECARGA ELÉCTRICA

SI SU ROPA ARDE EN LLAMAS

 ¿QUÉ HACER?



1. DETÉNGASE


2. TÍRESE AL SUELO

3. RUEDE EN EL SUELO

EVACÚE EL EDIFICIO




EVACÚE EL EDIFICIO Y PERMANEZCA EN EL EXTERIOR




UNA VEZ EN EL EXTERIOR LLAME AL 911

USE EL EXTINTOR SI EL INCENDIO ES PEQUEÑO

CÓMO USAR EL EXTINTOR DE FUEGO

 ¿QUÉ HACER?



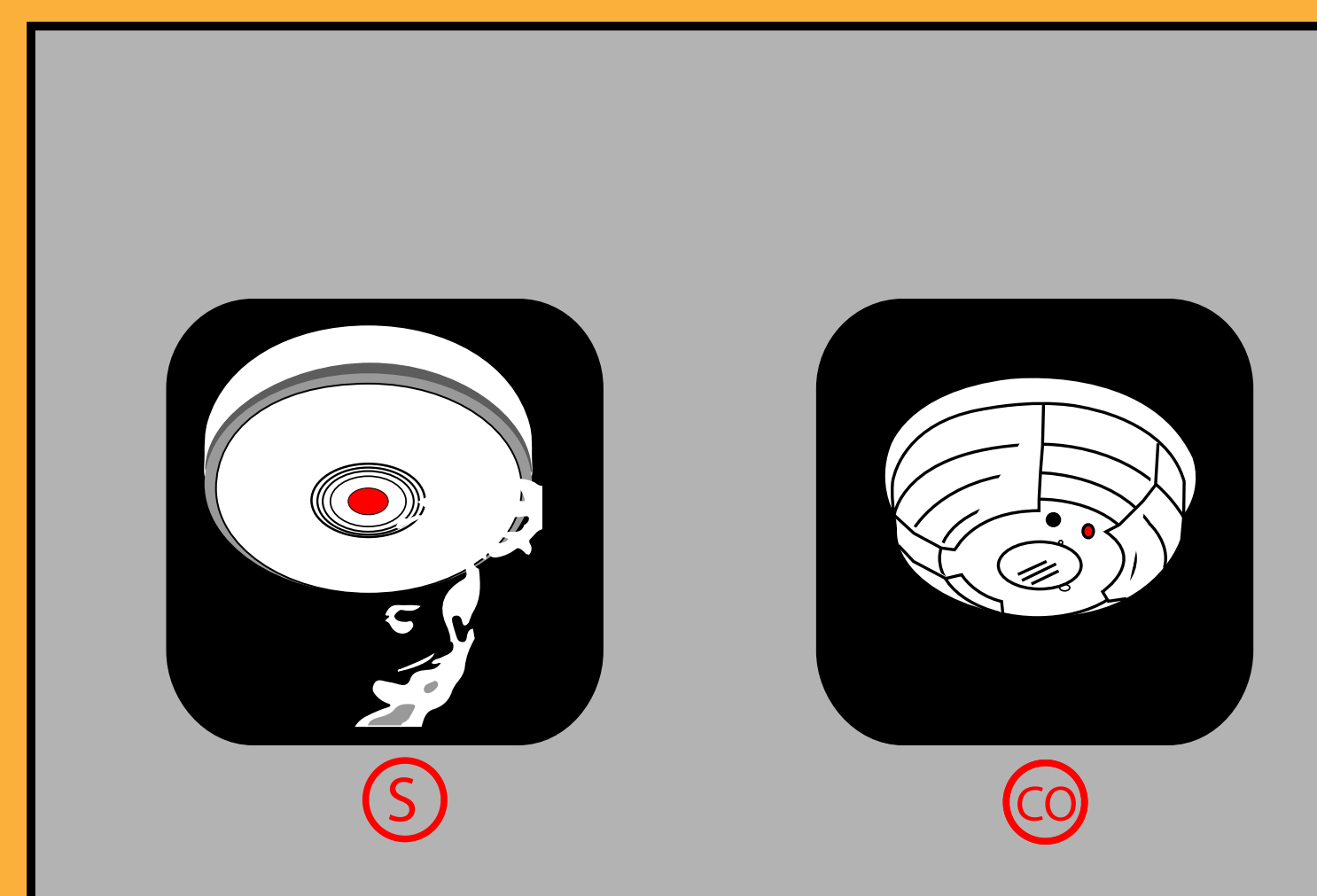
1. JALE EL PERNO

2. APUNTE A LA BASE

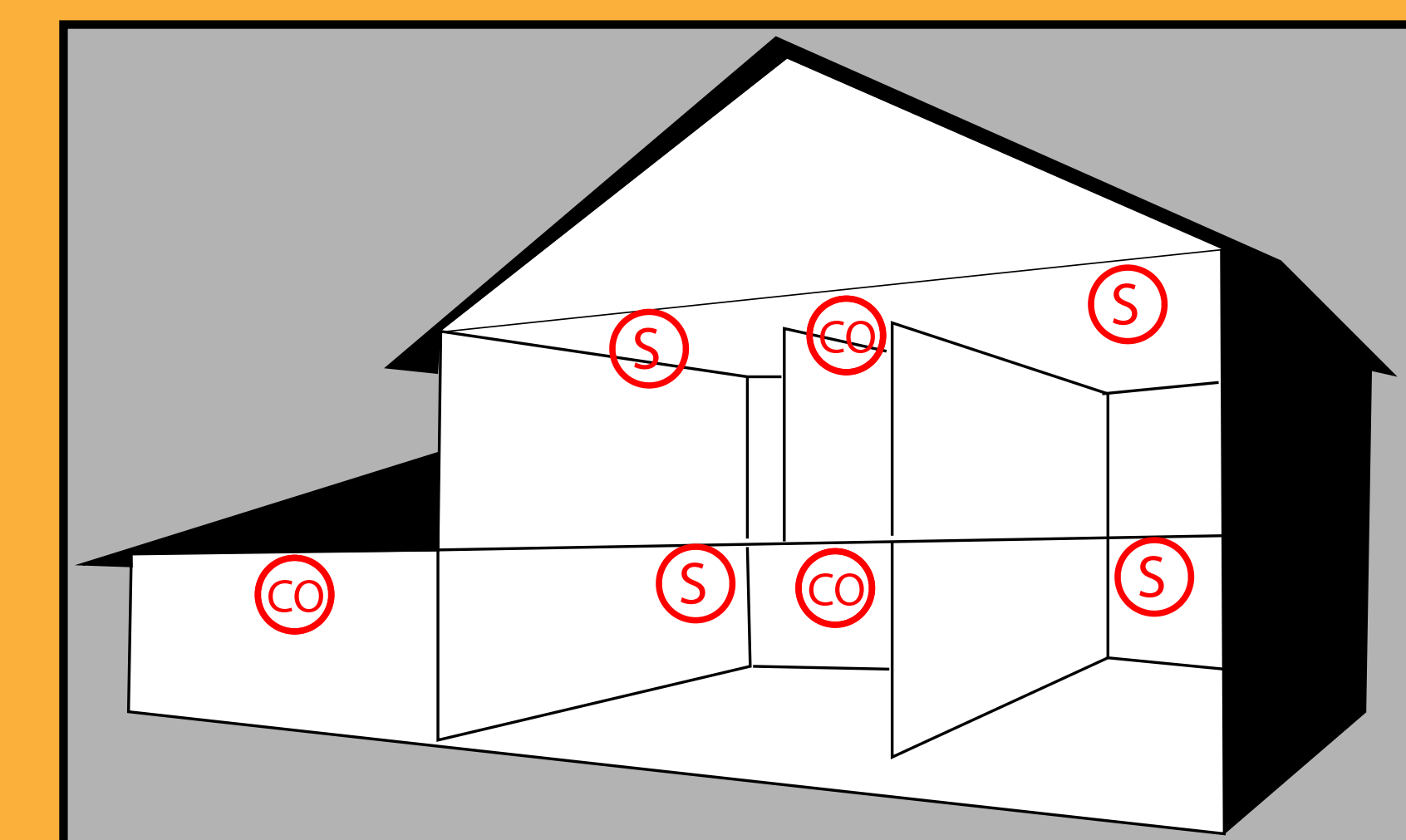
3. APRIETE

4. MOVIMIENTO DE BARRIDO

PARA EVITAR UN INCENDIO, COLOQUE DETECTORES DE HUMO Y DE MONÓXIDO DE CARBONO



S - DETECTOR DE HUMO
CO - DETECTOR DE MONÓXIDO DE CARBONO
SIGA LAS INSTRUCCIONES DE USO DEL FABRICANTE



DEBE HABER UN DETECTOR DE HUMO EN CADA CUARTO Y PASILLO. CADA PISO DE LA CASA DEBERÁ CONTAR CON UN DETECTOR DE MONÓXIDO DE CARBONO.



PREPARACIÓN EN CASO DE UN INCENDIO URBANO

“MANERAS EN LAS QUE PODEMOS SOBREVIVIR”

Some of the icons were modeled after OCHA Humanitarian icons.
For more information: http://www.bellevuewa.gov/emergency_preparedness.htm
Contact us: oempublished@bellevuewa.gov (425) 452-6935 Follow us: www.facebook.com/BvueOEM | www.twitter.com/BvueOEM

Una campaña patrocinada por la Oficina de gestión de emergencias de Bellevue.



PREPARACIÓN EN CASO DE UN INCENDIO URBANO

“MANERAS EN LAS QUE PODEMOS SOBREVIVIR”

Some of the icons were modeled after OCHA Humanitarian icons.
For more information: http://www.bellevuewa.gov/emergency_preparedness.htm
Contact us: oempublished@bellevuewa.gov (425) 452-6935 Follow us: www.facebook.com/BvueOEM | www.twitter.com/BvueOEM

Una campaña patrocinada por la Oficina de gestión de emergencias de Bellevue.

