


CUÁNDO 



CUANDO BAJAN LAS TEMPERATURAS DE NOVIEMBRE A MARZO

QUÉ 



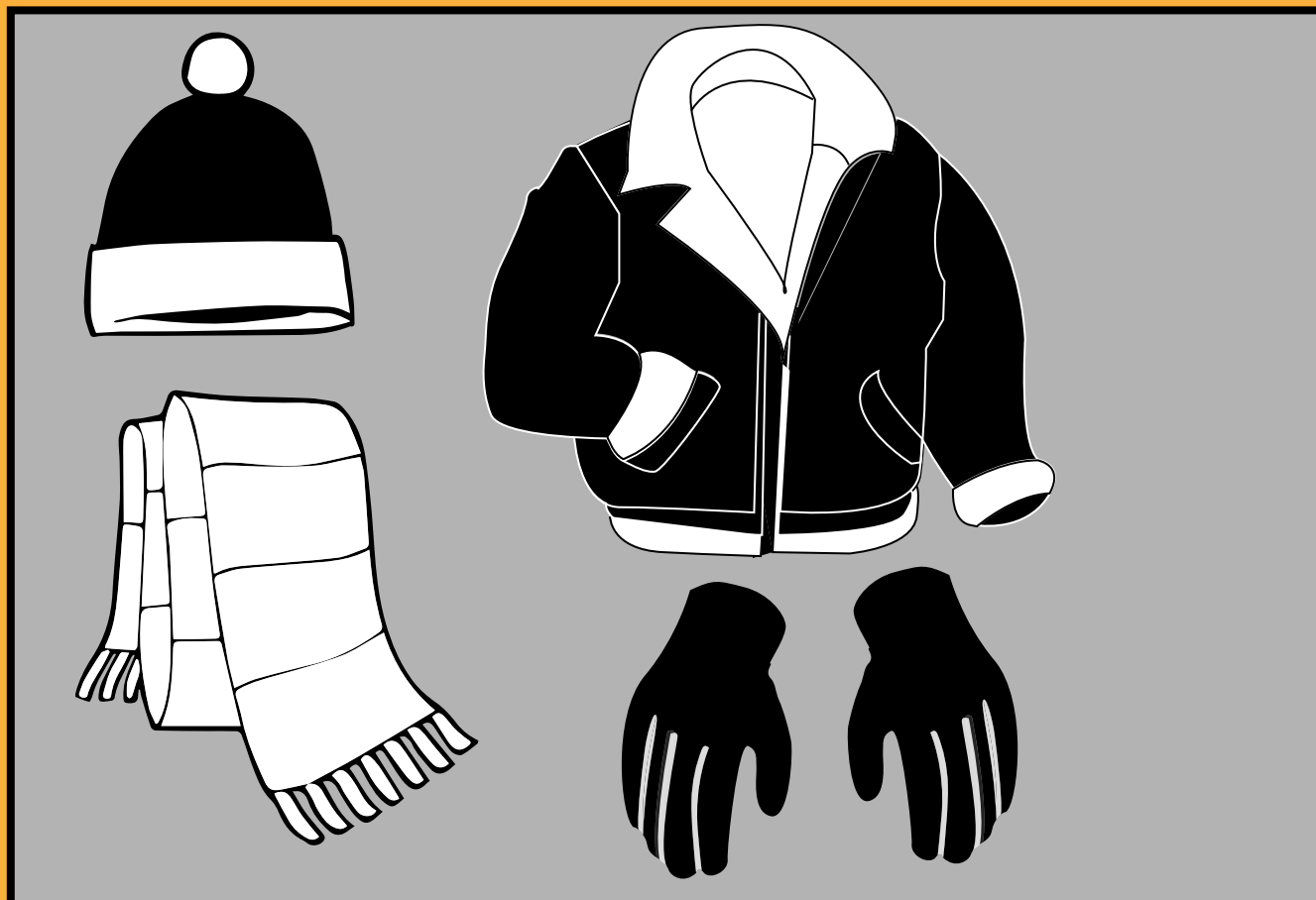
NIEVE



HIELO

PRECAUCIONES

  
¿QUÉ HACER?



¡ USE ROPA ABRIGADA!

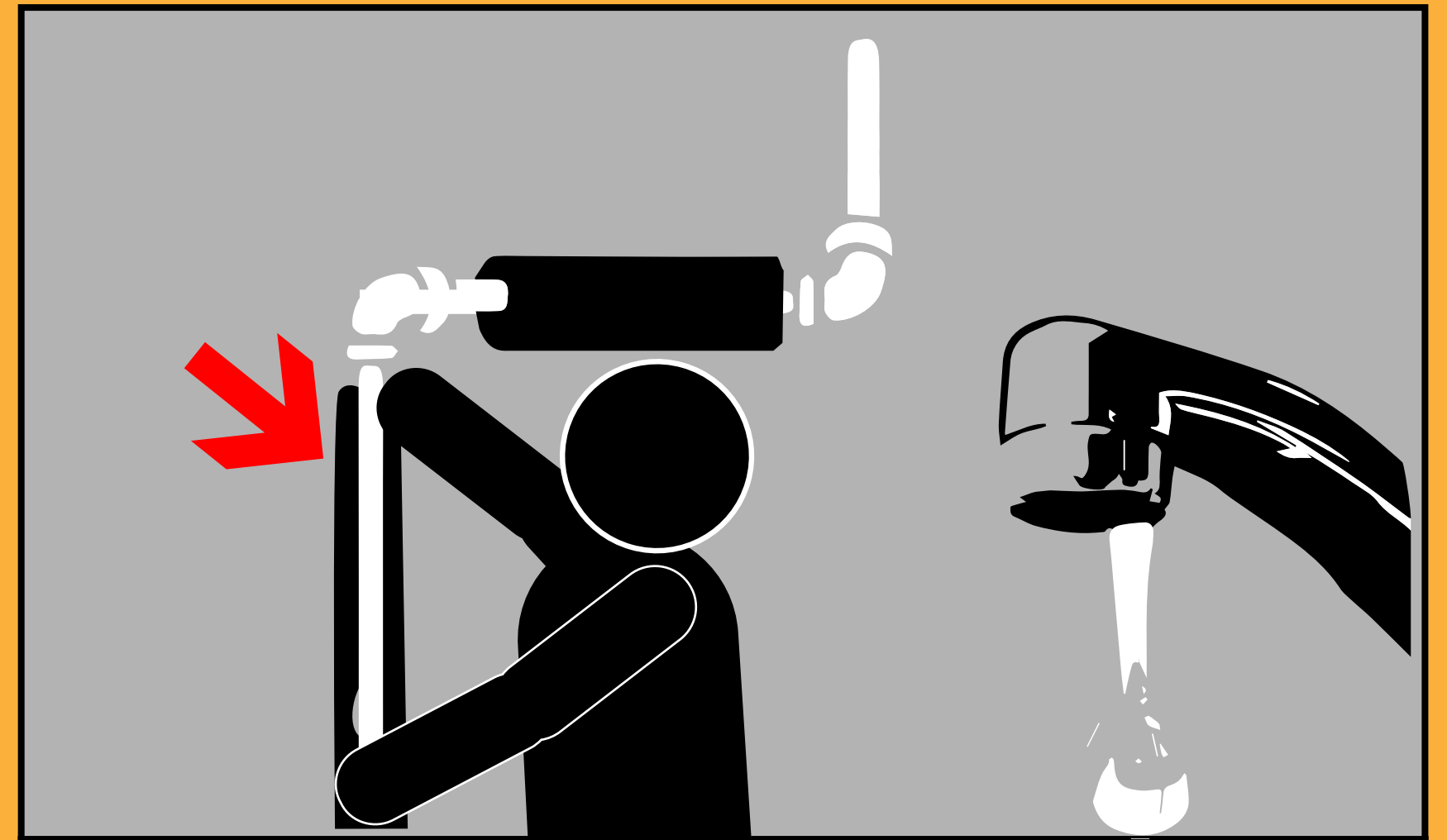



¡PARA PREVENIR LA ACUMULACIÓN DE HIELO TENGA A LA MANO SAL, ANTICONGELANTE Y/O UNA PALA!

SI ESTÁ EN EL EXTERIOR



¡ASEGÚRESE QUE SU EQUIPO DE SUMINISTRO DE EMERGENCIAS ESTÉ BIEN ABASTECIDO! 



¡ASEGÚRESE QUE LAS TUBERÍAS INTERNAS Y EXTERNAS ESTÉN CUBIERTAS CON UN MATERIAL AISLANTE! 

¡SI LAS TUBERÍAS NO ESTÁN CUBIERTAS CON UN MATERIAL AISLANTE, DEJE GOTEAR EL GRIFO TODA LA NOCHE!



PREPARÁNDOSE PARA LA NIEVE

“MANERAS EN LAS QUE PODEMOS SOBREVIVIR”

Some of the icons were modeled after OCHA Humanitarian icons.  
For more information: [http://www.bellevuewa.gov/emergency\\_preparedness.htm](http://www.bellevuewa.gov/emergency_preparedness.htm)  
Contact us: [oempubliced@bellevuewa.gov](mailto:oempubliced@bellevuewa.gov) (425) 452-6935 Follow us: [www.facebook.com/BvueOEM](http://www.facebook.com/BvueOEM) | [www.twitter.com/BvueOEM](http://www.twitter.com/BvueOEM)

Una campaña patrocinada por la Oficina de gestión de emergencias de Bellevue.

